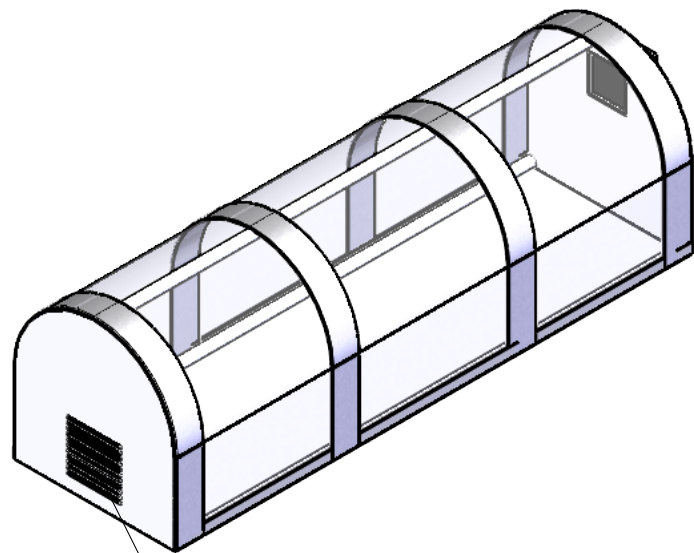
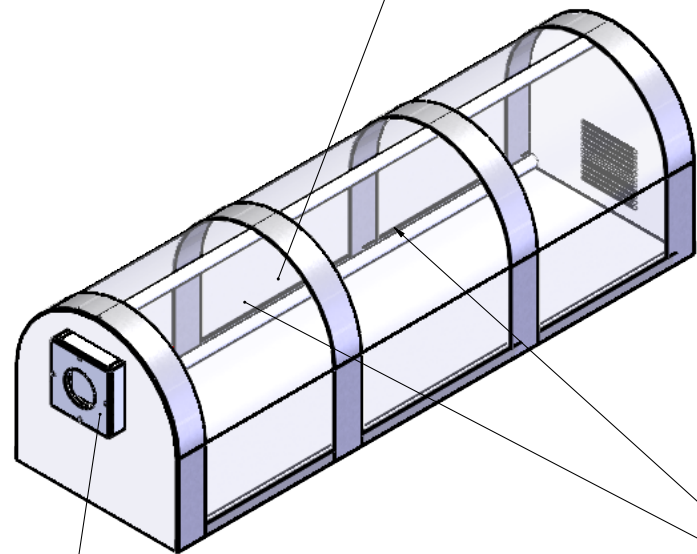


NO.	DESCRIPCION	CANTIDAD	LARGO	ANCHO	ESPEJOR	MATERIAL
1	TABLERO CABECERA/PIESERA	2	600	600	12	MDF STD
2	LARGUERO SOPORTE	3	1900	1"		TUBO DE PVC 1" CED. 40
3	TAPON FIJACION	6				TAPON PVC P/TUBO 1" CED 40
<b>4</b>	<b>CUBIERTA DE PLASTICO</b>	<b>1</b>				
4.1	SECCION TRASPARENTE	3	675	1600		PLASTICO CRISTAL CAL. ???
4.2	TIRA DE LONA DOBLE	4	1600	90		LONA
4.3	TIRA DE LAMINA	2	1600	2"		LAMINA" CAL. 1/8
4	TIRAS DE CONTACTEL LARGUEROS	2	1920	16		TIRA CONTACTEL MACHO Y HEMBRA 16mm
5	TIRAS DE CONTACTEL CABEZAS	2	1600	16		TIRA CONTACTEL MACHO Y HEMBRA 16mm
6	COSTADOS CAJILLO	2	212	50	16	AGLOM. MELAMINICO
7	FONDO/CUBIERTA	2	180	50	16	AGLOM. MELAMINICO
8	FRENTE	1	212	212	16	AGLOM. MELAMINICO
9	SOPORTES INFERIOR	2	120	45	20	ALAMO 2C
10	FILTRO DE CARBON ACTIVO	1	180	180		VER ESPECIFICACION
11	VENTILADOR 6" 18W VN6- 117M	1				VENTILADOR STEREN
12	TIRA DE LONA INF	2	1900	60	1	LONA
13	JUEGO DE GUANTES/INSTALACION	2				KIT PARA GUANTES
14	BOLSA MEDICAMENTOS	1				KIT PARA BOLSA MEDICAMENTOS



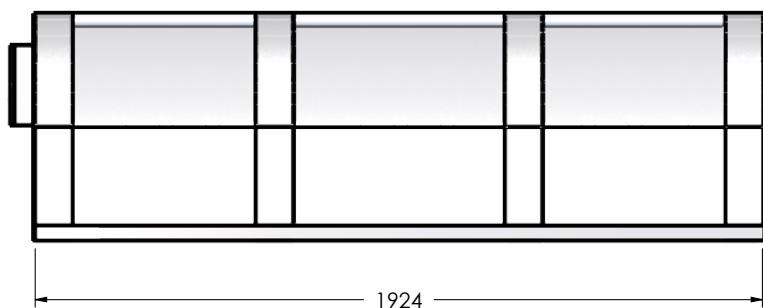
REJILLA DE ENTRADA DE AIRE

UBICACION BOLSA MEDICAMENTOS

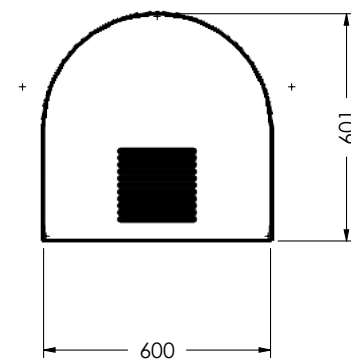


UBICACION DE GUANTES

SALIDA DE AIRE FILTRADO POR CARBON ACTIVO ASISTIDO POR VENTILADOR



1924



600

601

REVISION:	ELABORO:	FECHA:	DESCRIPCION:
REVISION:	ELABORO:	FECHA:	DESCRIPCION:
REVISION:	ELABORO:	FECHA:	DESCRIPCION:

No. DE PARTE:	CORTE:	PIEZAS:
PIEZA HERMANADA:	DIBUJO: D.L.I.	FECHA: 23/04/2020
MATERIAL:	REVISO: D.L.I.	
MODELO:	APROBO:	
No. DE PLANO: CUPULA-CV_3-1	TOLERANCIAS GENERALES SALVO LAS INDICADAS	
ESCALA: 1:20 ACOTACIONES: mm	LINEAL: ± 0.5mm ANGULAR: ± 10' ESPESOR: ± 0.25mm	



NOMBRE:	CUPULA 3-1
LINEA:	